



ISTITUTO COMPRENSIVO SETTIMO I
VIA BUONARROTI, 8 – 10036 SETTIMO TORINESE (TO)
Tel . 011/8028630- C.F. 97796330013 – CODICE UFFICIO UF0LWT
e-mail: TOIC8A900C@ISTRUZIONE.IT – PEC: TOIC8A900C@PEC.ISTRUZIONE.IT
<http://www.icsettimo1.EDU.it>

Settimo Torinese, 29/04/2021

Alle famiglie degli alunni

Oggetto: PagoInRete - Piattaforma del Ministero dell'Istruzione per i pagamenti on-line di tasse, contributi e premi assicurativi a carico delle famiglie.

Dal 01 marzo 2021, il Decreto Milleproroghe e s.m.i., ha reso obbligatorio per le pubbliche amministrazioni (Istituti Scolastici compresi), l'utilizzo della piattaforma PagoPa per la gestione dei versamenti da parte dei cittadini. Le Istituzioni Scolastiche devono adottare e utilizzare in via esclusiva la piattaforma PagoPA per ricevere i pagamenti, altrimenti gli incassi risulteranno illegittimi. Il Ministero dell'Istruzione ha sviluppato e messo a disposizione di tutte le Istituzioni Scolastiche il sistema centralizzato per i pagamenti telematici del Ministero dell'Istruzione "Pago In Rete" che, in conformità con l'ultima direttiva emanata, interagisce direttamente con la Piattaforma PagoPA.

Attraverso il sistema PagoInRete del MIUR, le famiglie potranno pagare online - tramite PC, Tablet, Smartphone, le quote di partecipazione per i laboratori, uscite didattiche e viaggi di istruzione, assicurazioni, diario e attività extracurricolari.

Sul sito internet del Ministero www.miur.it le famiglie potranno visualizzare in modo unificato tutti gli avvisi di pagamento intestati ai propri figli che frequentano scuole, anche differenti, ed effettuare pagamenti singoli o multipli direttamente online con carta di credito, bollettino postale online e addebito in conto corrente oppure presso le tabaccherie e gli sportelli bancari autorizzati.

In tempo reale si riceveranno le notifiche dei nuovi avvisi, il quadro sintetico e aggiornato delle operazioni eseguite e le ricevute dei pagamenti effettuati.

Il sistema PagoInRete consente inoltre la visualizzazione e il pagamento degli avvisi telematici emessi dalle segreterie scolastiche per gli alunni frequentanti, relativi a tutti i contributi scolastici.

Visualizzazione avvisi di pagamento telematici

I genitori che si registreranno sulla piattaforma, potranno visualizzare gli avvisi telematici di pagamento emessi dalla scuola associati al loro profilo. In caso di mancata visualizzazione degli avvisi si potrà contattare l'istituto scolastico di frequenza dell'alunno, per comunicare le eventuali informazioni mancanti per l'associazione.

Notifiche degli avvisi telematici

Per ogni alunno associato al proprio profilo si riceveranno, sulla casella di posta elettronica inserita all'atto della registrazione, le notifiche degli avvisi telematici emessi dalla scuola di frequenza e le ricevute dei relativi pagamenti telematici effettuati.

Detrazioni fiscali

Per ogni pagamento telematico eseguito si potranno anche scaricare dall'applicazione l'attestazione di pagamento valida per eventuali detrazioni fiscali.

Per ulteriori informazioni e per scaricare il "Manuale dell'utente" accedere a:

<http://www.istruzione.it/pagoinrete/>

Fasi propedeutiche al corretto funzionamento della procedura:

2 1. Verificare il possesso e il corretto funzionamento della casella di posta elettronica dell'alunno nome.cognome@icsettimo1.edu.it considerato che tutte le comunicazioni saranno effettuate tramite email (posta elettronica).

2.Registrarsi con urgenza sulla piattaforma dedicata al servizio PagoinRete avendo cura di inserire correttamente tutti i dati, compreso l'indirizzo email:
<https://iam.pubblica.istruzione.it/iam-ssum/registrazione/step1/>

3. Dopo aver completato la registrazione, accedere al seguente link <https://www.istruzione.it/pagoinrete/> e dopo aver accettato le condizioni del servizio, nella videata successiva selezionare



Da questa pagina sarà possibile consultare la propria scheda personale che riepiloga pagamenti da effettuare e pagamenti già effettuati

1. VERSAMENTO DEL CONTRIBUTO DI ISCRIZIONE (classi I e successive)

selezionare la funzione



Selezionare la Regione, la provincia e l'istituto tramite l'inserimento del codice meccanografico(TOIC8A900C):

Ricerca per codice

Codice meccanografico

TOIC8A900C

Con la funzione di ricerca istituto mediante il codice meccanografico dell'IC SETTIMO I sarà possibile accedere alla pagina di pagamento cliccando sul tasto azioni

Nella videata successiva dovranno essere compilati i dati relativi al codice fiscale, nome e cognome dell'alunno, confermare o variare l'importo da versare

Anno scolastico 2020/21 Causale contributo Iscrizione a.s. 2020/2021 Beneficiario I.I.S. A. ~~AVOGADRO~~ Data scadenza 15/09/2020

Nota informativa - Allegato informativo **Informativa per pagamento ptof.pdf**

Compilare i campi seguenti con i dati dell'alunno o del soggetto per cui si sta eseguendo il versamento

Codice fiscale *	Nome *
Cognome *	Importo *
	65,00

Note
contributo iscrizione a.s. 2020/2021

* campi obbligatori

Effettua il pagamento

Annulla pagamento

Procedendo con la conferma sarà possibile scegliere la modalità con la quale si vuole effettuare il pagamento

Pagamento online

Procedi con il pagamento immediato

Pagamento offline

Scarica documento di pagamento

Scarica il documento per pagare presso le ricevitorie, i tabaccai e le banche aderenti tramite ATM, sportelli, APP su smartphone e tablet o presso altri prestatori che offrono il servizio a pagamento

Scaricando il documento di pagamento, lo stesso si potrà utilizzare per recarsi nelle tabaccherie e altri sportelli, scegliendo la modalità di pagamento immediato, verrà richiesta la mail utilizzata all'atto della registrazione e quale tipo di versamento si intende usare:

Come vuoi pagare?



Carta di credito/debito



Conto corrente



Altri metodi di pagamento

Tra gli altri metodi di pagamento sono presenti anche satispay, bancomat, postepay ecc. Per ogni metodo di pagamento sono indicate le commissioni applicate.

1. PAGAMENTI DI CORSI, GITE, PROGETTI

Durante l'anno scolastico, per ogni attività per la quale è previsto il versamento da parte della famiglia della quota di partecipazione, la segreteria procederà ad inviare un avviso di pagamento che verrà notificato al genitore che si è registrato su Paginegiate, nella sezione

[Visualizza pagamenti](#)

In questa sezione puoi ricercare gli avvisi di pagamento notificati dalle scuole, intestati agli alunni associati al tuo profilo, eseguire un pagamento on-line o scaricare il documento per pagare sul territorio, visualizzare lo stato dei pagamenti eseguiti (sia versamenti volontari o che pagamenti per avvisi ricevuti) e scaricare le attestazioni di pagamento.

Dal	Al	Stato	Codice avviso	Causale pagamento
<input type="text" value="01/09/2019"/>	<input type="text" value="31/08/2020"/>	<input type="text" value="Da pagare"/>	<input type="text"/>	<input type="text"/>
		<input type="button" value="Cerca"/>	<input type="button" value="Cancella"/>	

Elenco pagamenti Dal 01/09/2019 Al 31/08/2020 Stato Da pagare

Qui sarà possibile visualizzare sia i pagamenti da effettuare che quelli già regolarizzati, nonché scaricare la ricevuta di versamento da utilizzare per la detrazione fiscale.

IL DIRIGENTE SCOLASTICO

Maria Zindato

firma autografa omessa ai sensi dell'art. 3 del d. lgs. n. 39/1993

PIÙ **GO** **IN** **RETE**

**PER UNA
SCUOLA PIÙ DIGITALE**



PAGO
IN  **RETE**

Pago In Rete è la piattaforma del MIUR nata per gestire tutti i pagamenti che devono essere effettuati dai genitori verso le Istituzioni scolastiche.

Per facilitare l'adozione della piattaforma Pago In Rete ed aumentarne la fruibilità il Ministero ha creato dei servizi per consentire il dialogo di tale sistema con i pacchetti locali già in dotazione presso le istituzioni scolastiche.

PAGO SCUOLA è il programma di Axios che consente di gestire e sincronizzare i dati con la piattaforma Pago In Rete del MIUR.

PAGOSCUOLA

PAGO IN RETE

PagoInRete Pagamenti presso i PSP abilitati
PAGO IN RETE
Servizio per i pagamenti telematici

Guarda più tardi Condividi

PAGAMENTI OFF-LINE

MODALITÀ ON-LINE

MODALITÀ OFF-LINE

RICEVITORE

TABACCAI

BANCHE

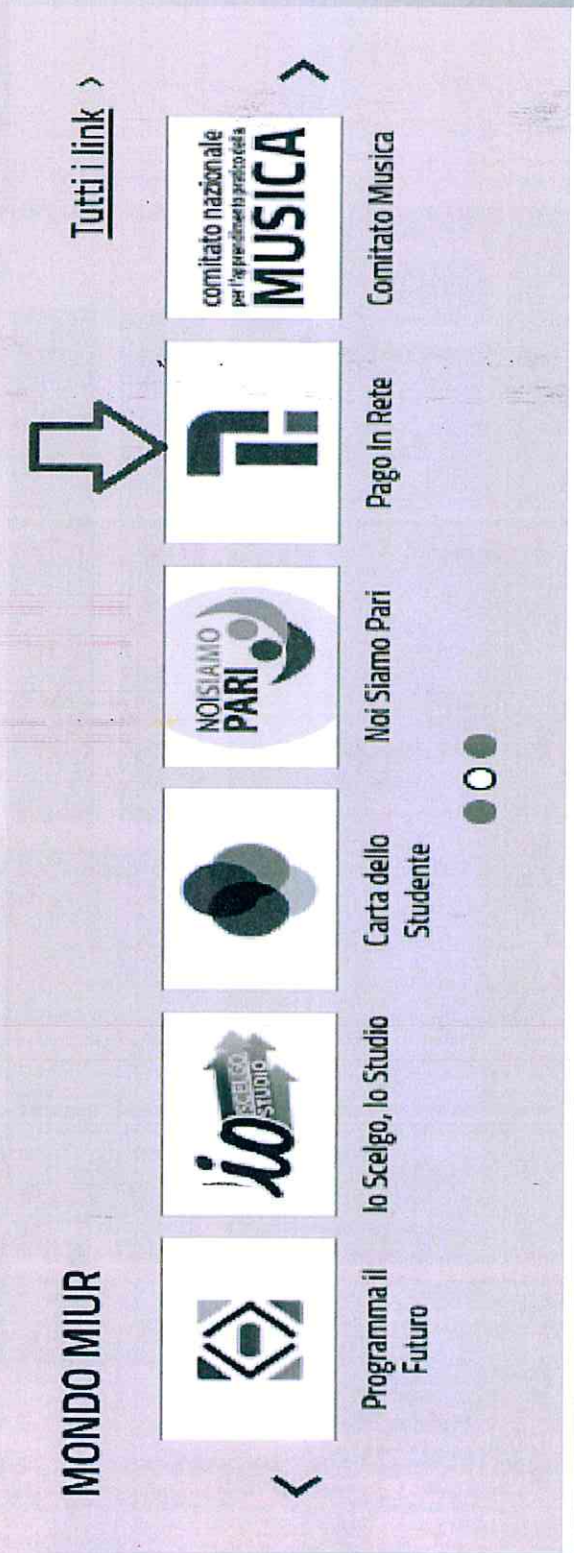
PAGO IN RETE
Servizio per i pagamenti telematici



PAGO IN RETE

Sistema PagolnRete

Il sistema PagolnRete è accessibile dall'indirizzo <http://www.istruzione.it/pagoinrete> oppure dalla Home page del sito del MIUR (<http://www.istruzione.it> e <http://www.miur.gov.it>) selezionando il banner come indicato in figura seguente:





La pagina iniziale del sistema PagolnRete è strutturata nel modo seguente:

Ministero dell'Istruzione dell'Università e della Ricerca

PAGO IN RETE
Servizio per i pagamenti telematici

1. ACCEDI

2. PRESTATORI DEL SERVIZIO

3. ASSISTENZA

COME ACCEDERE

COSA PAGARE

COME FARE

Per un'amministrazione più moderna, più trasparente, più semplice

Con **Pago in Rete**, il servizio centralizzato per i pagamenti telematici del Ministero della Pubblica Istruzione, dell'Università e della Ricerca, si possono eseguire pagamenti tramite PC, Tablet, Smartphone, per oneri e tasse a favore delle **Scuole** o del **Ministero**.

Si può scegliere di pagare online con carta di credito, bollettino postale online o addebito in conto oppure pagare direttamente presso le tabaccherie, sportelli bancari autorizzati o altri prestatori di servizi di pagamento (PSP) esibendo il documento di pagamento predisposto dal sistema, che riporta BARR-Code e QR-Code.

Oltre l'esecuzione di pagamenti, il servizio consente di visualizzare il **quadro sintetico** e aggiornato dei **pagamenti eseguibili** e di scaricare le ricevute dei pagamenti effettuati.

Documenti

- BROCHURE
- MANUALE PAGAMENTI SCOLASTICI
- MANUALE PAGAMENTI MIUR
- TESTIMONIANZE



Registrazione al portale MIUR

L'utente che non è registrato al portale MIUR per effettuare la registrazione al sistema PagolnRete seleziona il link "Registrati" come indicato in figura e esegue le azioni richieste.

Login

Username:	<input type="text"/>	Username dimenticato?	<input type="text"/>
Password:	<input type="password"/>	Password dimenticata?	<input type="text"/>
<input type="button" value="ENTRA"/>			

Sei un nuovo utente? Registrati 



ACCEDI Collegamento alla pagina per accedere al sistema

Login

The login form contains the following elements:

- Username:** A text input field with the placeholder text "Username dimenticato?". An arrow labeled "6" points to this field.
- Password:** A text input field with the placeholder text "Password dimenticata?". An arrow labeled "7" points to this field.
- ENTRA:** A dark green button with white text.
- Sei un nuovo utente? Registrati**: A link located below the button. An arrow labeled "8" points to this link.

6 e 7 In questi campi se è già registrato al sistema l'utente inserisce la Username e la Password e attiva il pulsante "Entra"

8 Se l'utente non è registrato attiva questo collegamento per accedere alla registrazione a PagolnRete.



Il sistema visualizza la seguente pagina per la Registrazione che prevede 4 passaggi.

Registrati

Passaggio 1 Passaggio 2 Passaggio 3 Passaggio 4

Codice fiscale:

CODICE FISCALE

✓ Non sono un robot

PASSAGGIO 2

< Torna indietro

Codice fiscale inserito:
PNDZNS92C02B519T

Nome *:
Inserisci il tuo nome

Cognome *:
Inserisci il tuo cognome

Data di nascita *:
Giorno Mese Anno

Nazione di nascita *:
Seleziona la nazione

Regione di nascita *:
È necessario selezionare una nazione.

Provincia di nascita *:
È necessario selezionare una regione.

Comune di nascita *:
È necessario selezionare una provincia.

Sexo *:
 Maschio Femmina

Email *:
Esempio: nome@email.it

Confirma Email *:

Termini e condizioni:
Dichiaro di aver letto e di accettare le condizioni generali
 Accetto

Trattamento dei dati personali:
I dati raccolti saranno usati a soddisfare le tue richieste, a migliorare i nostri servizi e a poter comunicare le nostre novità.
Leggi l'informazione sulla privacy e, se vuoi, presta il consenso.
 Accetto

Passaggio 3

[Torna indietro](#)

I campi con asterisco (*) sono obbligatori

Passaggio 3

In questo passaggio il sistema richiede all'utente la conferma dei dati inseriti, quindi verifica la completezza e la coerenza dei dati inseriti e apre la pagina relativa al Passaggio 4.



Registrati ai servizi MIUR

Passaggio 1

Passaggio 2

Passaggio 3

Passaggio 4

Completa la tua registrazione

Ti è stata inviata una e-mail con il link per confermare la registrazione.

TORNA ALLA LOGIN



Verifica indirizzo email di contatto

Il sistema invia all'indirizzo email di contatto inserito dall'utente un messaggio per la certificazione dell'esistenza dell'indirizzo fornito.

MIUR Comunicazione <noreply@istruzione.it>

Ciao

per completare la registrazione ai nuovi servizi del MIUR clicca sul link che trovi di seguito oppure incollalo sul tuo browser:
<https://iam.pubblica.istruzione.it/iam-ssurm//registrazione/perfezionareRegistrazione/?token=1xW0D1sbdA.ab0tYoFPaZ>

Le credenziali di accesso verranno inviate successivamente a questo indirizzo email.



L'utente si collega al link contenuto nel messaggio dove il sistema mostra la seguente schermata.

Indirizzo email verificato

La tua utenza è stata creata correttamente.

I dati di accesso sono stati inviati al tuo indirizzo email.

Al primo accesso ti verrà richiesto di cambiare la password provvisoria.

[VAI ALLA PAGINA DI LOGIN](#)



Invio credenziali di accesso

Una volta certificato l'indirizzo e-mail il sistema invierà all'utente le credenziali per accedere al sistema

MIUR Comunicazione <noreply@istruzione.it>

Ciao

la tua utenza è stata creata correttamente. Di seguito trovi le credenziali da utilizzare per poter accedere ai nuovi servizi del MIUR:

Username: **Cognome.Nome**

Password: **Passwordxxxxx**

Ti ricordiamo che la password fornita è temporanea e dovrà essere cambiata al primo accesso.



Primo accesso al sistema - cambio password obbligatorio: SOLO la prima volta che l'utente accede al sistema gli viene richiesto di modificare la password inviata dal sistema.

Cambio password obbligatorio

É la prima volta che accedi al profilo utente oppure è stato effettuato un reset della password.

Prima di continuare è necessario modificare la password che ti è stata assegnata automaticamente.

Potrai raggiungere la pagina richiesta al termine dell'operazione.

MODIFICA PASSWORD

L'utente attiva il pulsante "Modifica password" e il sistema propone la pagina per effettuare il cambio password con i relativi requisiti.

Cambio password

Vecchia password:

Nuova password:

Campo "nuova password" obbligatorio

Leggi i requisiti e inserisci la nuova password

Requisiti password:

- diversa dalle ultime 5 password utilizzate
- lunghezza minima 8 caratteri
- almeno un carattere maiuscolo
- almeno un carattere minuscolo
- almeno un numero
- può contenere i seguenti caratteri speciali: ! @ # \$ % - _

[Chiudi](#)



Una volta confermato il cambio della password all'utente viene mostrato un messaggio di conferma e il pulsante da attivare per tornare nella sua Area Riservata per accedere ai servizi del portale.

Area riservata

Ciao

- Accedi a Assistenti di lingua italiana all'estero
- Accedi a Istanze On Line
- **Accedi a Pago In Rete**
- Accedi a Piattaforma Alternanza Scuola Lavoro
- Accedi a PON - Gestione Enti Locali
- Accedi a Portale della governance della formazione
- Accedi a Portale SIDI

- I tuoi dati personali
- Cambia password
- Esci

Accettazione del servizio

Prima di poter utilizzare PagoInRete è necessario leggere l'informativa e fornire il consenso all'abilitazione del servizio di pagamento

Condizioni generali:

Informativa sul trattamento dei dati personali ai sensi dell'art. 13 del D.Lgs. 196/03 (Codice privacy).

1. Ai sensi dell'art. 13 del D. Lgs. n. 196/2003, si informa l'interessato che i dati personali forniti per il pagamento on line degli avvisi di pagamento telematici sul sistema PagoInRete sono raccolti e potranno essere utilizzati e trattati (in modo cartaceo ed elettronico) dal MIUR per le sole finalità connesse alla gestione del pagamento.

2. Tali dati personali saranno comunicati e raccolti anche da AgID (Agenzia per l'Italia Digitale) e dai Prestatori di Servizi di Pagamento (PSP) utilizzati per l'esecuzione della transazione e certificati dal sistema nodo dei pagamenti pagoPA di AgID.

Termini e condizioni:

Dichiaro di aver letto e di accettare le condizioni generali

Accetto

INVIA

Al termine di questo passaggio il sistema apre la pagina con il collegamento per accedere a PagoInRete Scuola.

PAGO IN RETE

Ministero dell'Istruzione dell'Università e della Ricerca

PAGO IN RETE
Servizio per i pagamenti telematici

Il sistema Pago In Rete

Pago In Rete è il sistema centralizzato del MIUR che consente ai cittadini di effettuare pagamenti telematici a favore degli Istituti Scolastici e del Ministero.

Tale sistema si interfaccia con PagoPA®, una piattaforma tecnologica che assicura l'interoperabilità tra Pubbliche Amministrazioni e Prestatori di Servizi di Pagamento (Banche, Poste, etc.) aderenti al servizio.

Per la visualizzazione e il pagamento telematico di contributi richiesti dalle scuole per i servizi erogati utilizza il link "Vai a Pago in Rete Scuole".

Per l'effettuazione di un pagamento telematico di un contributo a favore del Miur utilizza il link "Vai a Pago in Rete MIUR".



**VAI A PAGO IN RETE
SCUOLE**



**VAI A PAGO IN RETE
MIUR**

PAGO IN RETE

PagoInRete Scuola

Una volta effettuato l'accesso l'utente visualizza la propria home page che è strutturata nel modo seguente:

1 Nell'area superiore l'utente ha possibilità di navigare nelle pagine:

- Home
- Bacheca
- Visualizza pagamenti
- Servizi di pagamento
- Richiedi assistenza

2 Nell'angolo a destra in alto sono riportate le informazioni sull'utente collegato (Cognome e Nome) e i pulsanti per accedere alla propria area riservata e uscire dall'applicazione.

3 In questa area denominata "Bacheca" sono riportate informazioni di riepilogo sugli avvisi emessi dalle segreterie scolastiche in cui sono iscritti alunni associati al Codice fiscale dell'utente collegato. Il sistema informa l'utente degli aggiornamenti sugli avvisi di pagamento rispetto all'ultima volta che si è collegato.

4 In quest'area il sistema visualizza le news e le comunicazioni di interesse per l'utente come ad esempio i periodi programmati di chiusura o sospensione del servizio.

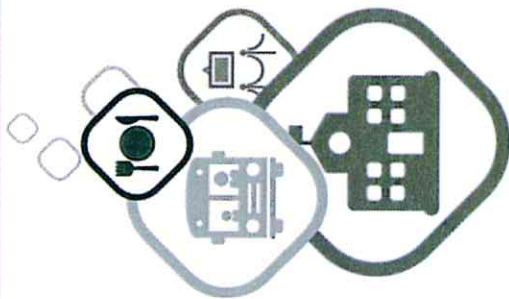
Bacheca

Il sistema **Pago In Rete** consente la visualizzazione e il pagamento degli avvisi telematici, relativi a tasse e contributi scolastici, emessi dalle segreterie scolastiche per gli alunni frequentanti. Potrai visualizzare gli avvisi telematici di pagamento emessi dagli istituti di frequenza per gli alunni associati dalle scuole al tuo profilo. In caso di mancata visualizzazione degli avvisi contatta l'istituto scolastico di frequenza dell'alunno, per comunicare le eventuali informazioni mancanti per l'associazione. Per ogni alunno associato al tuo profilo riceverai inoltre sulla tua casella di posta elettronica personale le notifiche degli avvisi telematici emessi dalla scuola di frequenza e le ricevute dei relativi pagamenti telematici da te effettuati. Per ogni pagamento telematico eseguito potrai anche scaricare dall'applicazione l'attestazione di pagamento valida per eventuali detrazioni fiscali.

Hai aggiornamenti sui tuoi avvisi di pagamento:
Avvisi nuovi 22 - Avvisi scaduti 28 - Avvisi in scadenza 0

02/03/2018

Nota informativa per pagamenti con importi elevati



1. Avvisi di pagamento intestati con importo predefinito.
2. Pagamenti spontanei per la contribuzione volontaria o per le donazioni con importo predefinito, libero o modificabile ed eventualmente ripetibili da parte dell'utente Famiglia.

La pagina Visualizza pagamenti è strutturata nel modo seguente:

The screenshot shows the 'Visualizza pagamenti' interface. At the top, there is a navigation bar with 'Home', 'Biblioteca', 'Visualizza pagamenti', 'Servizi di pagamento', and 'Richiedi assistenza'. A user profile section shows 'Nome Cognome' and 'Area riservata | Esci'. The main content area has a search filter for 'Codice avviso' and a 'Cerca' button. Below this is a table of payments with columns: CODICE, CAUSALE, ANNO, ALUNNO, RATA, SCADENZA, BENEFICIARIO, STATO, and IMPORTO (€). The table contains three rows of data. A 'Chiudi' button is at the bottom left, and an 'Effettua il pagamento' button is at the bottom right. Numbered callouts (1-10) point to various elements: 1 to the search filter, 2 to the search button, 3 to the table title, 4 to the table header, 5 to the table body, 6 to the search icons in the table, 7 to the 'AZIONI' button, 8 to the first row, 9 to the 'Chiudi' button, and 10 to the 'Effettua il pagamento' button.

CODICE	CAUSALE	ANNO	ALUNNO	RATA	SCADENZA	BENEFICIARIO	STATO	IMPORTO (€)
A8300381042717081712549UX1HC	Visita al museo	31/08/2018	Anagrafica Assente		31/08/2017	Istituto Uno	Da pagare	50,00
A8300381042717081712546DDI4B	Visita al museo	31/08/2018	Anagrafica Assente		31/08/2017	Istituto Uno	Da pagare	15,00
A83003810427170818162542XXW4I	Mensa scolastica	31/08/2018	Anagrafica Assente		15/09/2017	Istituto Uno	Da pagare	110,00

[Visualizza pagamenti](#)



Documenti

Per ogni avviso visualizzato nella pagina "Visualizza pagamenti" attivando l'icona indicata in figura l'utente può accedere alla pagina "Documenti" nella quale sono visualizzati i documenti allegati all'avviso telematico emesso.

Visualizza pagamenti

Dal Al Stato Codice avviso

Elenco pagamenti Dal Al Stato

<input type="checkbox"/>	CODICE AVVISO	CAUSALE	ANNO	ALUNNO	RATA	SCADENZA	BENEFICIARIO	STATO	IMPORTO (€)	AZIONI
<input type="checkbox"/>	ERMPC25000516070R02P0000011817	Gita Venezia	2015/16	BAGGIO VALERIO	2	30/06/2016	Scuola	Pagato	37,50	
<input type="checkbox"/>	ERMPC25000516070R02P0000011818	Gita Venezia	2015/16	ROSSI ANTONIO	2	30/06/2016	Scuola	Da pagare	37,50	
<input type="checkbox"/>	ERMPC25000516070R02P0000011819	Gita Venezia	2015/16	GARIBALDI MARIO	2	30/06/2016	Scuola	Da pagare	37,50	

Pagamenti da effettuare:

Visualizza pagamenti

Dal AI Stato Codice avviso

Elenco pagamenti Dal 01/09/2017 AI 31/08/2018 Stato Da pagare/esequibile

Pagine 1 2

	CODICE	CAUSALE	ANNO	ALUNNO	RATA	SCADENZA	BENEFICIARIO	STATO	IMPORTO (€)	AZIONI
<input checked="" type="checkbox"/>	A83003810427170919233131LA3TZ	Tassa		Antonio		08/11/2017	Istituto Uno	Da pagare	5,00	<input type="checkbox"/>
<input checked="" type="checkbox"/>	A8300381042717092012382537LYQ	Gita a Firenze		Figlio		15/11/2017	Istituto Uno	Da pagare	18,00	<input type="checkbox"/>
<input type="checkbox"/>	A830038104271709201238254LPXZ	Gita a Firenze		Antonio		10/11/2017	Istituto Uno	Da pagare	14,00	<input type="checkbox"/>
<input type="checkbox"/>	A83003810427170920123825P2ATF	Gita a Firenze		Figlio		15/11/2017	Istituto Uno	Da pagare	16,00	<input type="checkbox"/>
<input checked="" type="checkbox"/>	E83003810427170919170418B07WJ	Versamento libero				24/11/2017	Istituto Uno	Eseguibile	7,00	<input type="checkbox"/>
<input type="checkbox"/>	E83003810427170919174926EXTWZ	Solidarietà				11/05/2018	Istituto Uno	Eseguibile	6,00	<input type="checkbox"/>



Effettua il pagamento

Chiudi


Pagamento "Eseguibile" con importo modificabile: Contributo volontario

Inserimento dati per il pagamento

Evento	E83003810427170919170418B07WJ
Causale	Versamento libero
Data scadenza	24/11/2017
Importo *	7,00

* campi obbligatori.

Codice fiscale alunno *	
Nome alunno *	
Cognome alunno *	
Note	



3  Proseguì

4  Annulla pagamento



Pagamento "Eseguibile" con importo non modificabile: Viaggi di istruzione - Certificazione inglese/Spagnolo ecc.)

Inserimento dati per il pagamento

Evento	E83003810427170926164842ZM3CM
Causale	
Data scadenza	01/10/2017
Importo	33,00

* campi obbligatori.

Codice fiscale alunno *	
Nome alunno *	
Cognome alunno *	
Note	



2 **Prosegui**

3 **Annulla pagamento**

PAGO IN RETE

Carrello pagamenti: Dopo che l'utente ha scelto di procedere con il pagamento e il sistema apre la pagina "Carrello pagamenti".

Carrello Pagamenti

1

CODICE AVVISO	CAUSALE	ALUNNO	SCADENZA	BENEFICIARIO	IMPORTO (€)
A83003810427170817172546DDI4B	Visita al museo	Anagrafica Assente	31/08/2017	Istituto Uno	15,00
A83003810427170817172549UX1HC	Visita al museo	Anagrafica Assente	31/08/2017	Istituto Uno	50,00

Totale da pagare in euro:
(escluso commissioni)

65,00

2

Pagamento online



4 Procedi con il pagamento immediato

Pagamento offline



5 Scarica documento di pagamento

3



Visualizza commissioni

6



Annulla pagamento

Scarica il documento per pagare presso le ricevitorie, i tabaccai e le banche aderenti tramite ATM, sportelli, APP su smartphone e tablet o presso altri prestatori che offrono il servizio a pagamento.



Per procedere con il pagamento l'utente viene indirizzato sul nodo dei pagamenti per le pubbliche amministrazioni PagoPA dove potrà concludere la transazione, scegliendo la modalità di pagamento e il PSP con cui effettuarlo, come mostra l'immagine seguente a titolo di esempio.

Totale pagamento

€ 65,00

Scegli la modalità di pagamento

- Il tuo conto corrente**
tramite bonifico bancario o bollettino postale
- Carta di credito, debito, prepagata**
scegliendo uno qualsiasi degli operatori aderenti
- App e altre modalità di pagamento**
tramite un'app per telefono o tablet
- Tutte le modalità di pagamento**

PGO IN RETE

Scegli il circuito preferito


Prima di inserire i dati della carta scegli un operatore con il quale pagare a seconda delle tue preferenze e delle condizioni che offre


Cerca per circuito


Maestro

Ordina per


Commissione Massima

 **PSP**



Carta di Credito 

Commissione Massima € 0,00

Seleziona 

 **MONTE DEI PASCHI DI SIENA**
BANK SINCE 1872

Carta di Credito 

Commissione Massima € 0,90

Seleziona 


Credito Valtellinese





Carta di Credito 


Commissione Massima € 1,30

Seleziona 

 **PSP**

Carta di Credito 

 **PSP**

Carta di Credito 



Esito pagamento – (messaggio del sistema)

Esito Pagamento



Il pagamento è stato effettuato correttamente

[Torna alla home](#)

Email

Insegna esercente: TEST Pagamenti alla Pubblica Amministrazione

Gentile Cliente,
la informiamo che la transazione richiesta con la sua carta di pagamento è stata autorizzata.
Sarà cura dell'esercente inviarle la conferma definitiva dell'acquisto e le ricordiamo che sarà facoltà dell'esercente anche confermare o annullare il suo acquisto, come previsto dalle condizioni di vendita del sito.

Nel caso di **esito negativo o di annullamento della transazione di pagamento** il messaggio visualizzato dal sistema è il seguente:

[Home](#) | [Visualizza pagamenti](#) | [Servizi di pagamento](#) | [Richiedi assistenza](#)

 [Cognome1](#) [Nome1](#)
[Uscita](#)

Esito Pagamento



Il pagamento non è andato a buon fine

[Torna alla home](#)



Pagamento presso PSP (Prestatore di Servizi di Pagamenti): Ricevitorie – Tabaccai – Banche

Nella pagina del Carrello pagamenti l'utente sceglie di effettuare il pagamento offline presso il PSP e attiva il pulsante **5** "Scarica documento di pagamento".

Carrello Pagamenti

1					
CODICE AVISO	CAUSALE	ALUNNO	SCADENZA	BENEFICIARIO	IMPORTO (€)
A83003810427170817172546DDI4B	Visita al museo	Anagrafica Assente	31/08/2017	Istituto Uno	15,00
A83003810427170817172549UX1HC	Visita al museo	Anagrafica Assente	31/08/2017	Istituto Uno	50,00

Totale da pagare in euro:
(escluso commissioni)
Visualizza commissioni

65,00



Pagamento online



4 **Procedi con il pagamento immediato**

Pagamento offline



5 **Scarica documento di pagamento**

Scarica il documento per pagare presso le ricevitorie, i tabaccai e le banche aderenti tramite ATM, sportelli, APP su smartphone e tablet o presso altri prestatori che offrono il servizio a pagamento.



6 **Annulla pagamento**

P  **GO**
IN **RETE**

L'utente attiva il pulsante "Scarica documento di pagamento" e il sistema visualizza il documento di pagamento che riporta le informazioni per il pagamento degli avvisi che l'utente ha messo nel carrello pagamenti.



Documenti avvisi in stato "Pagato"
La pagina "Documenti" per gli avvisi in stato "Pagato" è strutturata come segue:

Documenti

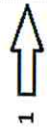
1		Ricevuta Telematica
2		Attestazione di Pagamento
3		Informativa evento

4 **Chiudi**



- 1** Ricevuta telematica documento presente solo per gli avvisi nello stato “Pagato”, riporta dati del pagamento effettuato.
- 2** Attestazione di pagamento il sistema rende disponibile l’attestazione di pagamento di un avviso pagato. Tale attestazione è visualizzata solo dai versanti associati all’alunno intestatario dell’avviso, l’attestazione non è disponibile per i Rappresentanti di classe che effettua il pagamento.
- 3** Informativa è presente solo nel caso in cui la segreteria scolastica abbia allegato una informativa all’avviso, attivando questo pulsante il sistema PagolnRete esegue il download del file contenente l’informativa.
- 4** Per chiudere la pagina “Documenti” e tornare alla Home Page l’utente può attivare il pulsante “Chiudi”.

Documenti



Ricevuta Telematica

PGO IN RETE

Il sistema apre la pagina "Ricevuta telematica" che è strutturata nel modo seguente:

Ricevuta Telematica ⇐ 1

Codice IUV: 00000000000012734	Esito: OK	Data/Ora ricevuta: 10/05/2016 12:13:25	Data Richiesta: 10/05/2016 12:09:58
----------------------------------	--------------	---	--

Conto corrente ⇐ 2

Nome: TRTYI	Agenzia: Conto Tesoreria
IBAN: IT93000000032000010000	

Versante ⇐ 3

Nome: Nome1	Cognome: Cognome1	Codice fiscale: SPNDN0000098B180
-------------	-------------------	----------------------------------

Pagatore ⇐ 4

Nome: ANTONIO	Cognome: ROSSI	Codice fiscale: RNRLA00T88C116
Indirizzo:	Sezione: A	Classe: 4
Ind. di studio: CLASSICO	Passo/Scad: PC25000000	

5 ⇐ **Chiudi**

Per scaricare l'attestazione di pagamento l'utente dalla pagina "Documenti" attiva l'icona indicata nella figura seguente.

Documenti

2



Attestazione di Pagamento

Di seguito un esempio di attestazione di pagamento.



Ministero dell'Istruzione, dell'Università e della Ricerca

Oggetto: attestazione di pagamento effettuato con il servizio Pago in Rete.

Con la presente si attesta che l'avviso di pagamento con codice "Avviso_1000", intestato a Uboldi Giuliano, con codice fiscale "H501D7H501D7H501D", avente per causale "causale ev 1000", con scadenza 31/07/2017, di importo Euro 100,00, a favore della scuola "Istituto Uno", con codice fiscale "H501D910427", sul conto corrente Bancario ITH501D51921300H501D101213 è stato pagato in data 19/07/2017 con codice IUV "000000000018135".

Roma 20/07/2017

Il sistema PagolnRete esegue il download di un file in formato "PDF" nel quale sono riportate le informazioni che attestano l'avvenuto pagamento dell'avviso.

Documenti avvisi in stato "Da pagare\esequibile"

La pagina "Documenti" per gli avvisi in stato "Da pagare" o "Esequibile" è strutturata come segue:

- 1 Questo pulsante è presente solo nel caso in cui la segreteria scolastica abbia allegato una informativa all'avviso, attivando questo pulsante il sistema PagolnRete esegue il download del file contenente l'informativa.
- 2 Per chiudere la pagina "Documenti" e tornare alla Home Page l'utente può attivare il pulsante "Chiudi".

